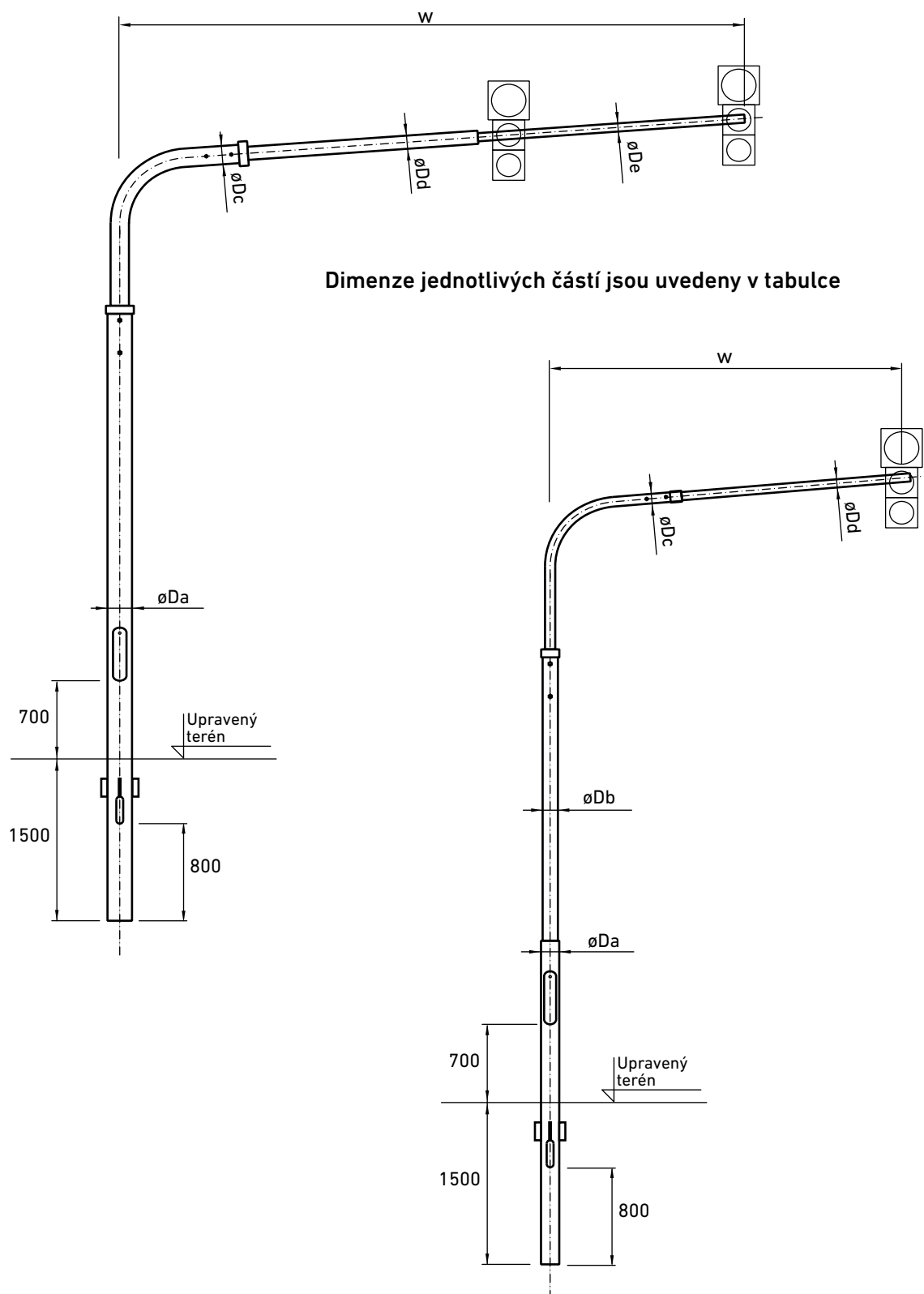




OSSTO-PLUS

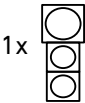
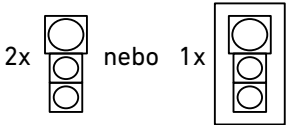
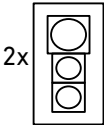
Stožár typu SG



Alternativně dodáváme také:

- provedení s manžetou (v kódu za lomítkem 11)
- přírubové provedení (v kódu za lomítkem 21)

Signalizační stožáry jsou vyráběny do délky vyložení 10 metrů. Kompletní stožár je složen z dříku (svislá část) oblouku a výložníku. Do délky vyložení 5 metrů je oblouk součástí výložníku. Základní řada stožárů je tvořena třemi typy podle zatížení dle tabulky níže. Návěstidla mohou být opatřena kontrastním rámem. Kompletní sortiment na vyžádání.

TYP 1:  1x max.10kg max.0,3m ²	TYP 2:  2x nebo 1x max.20kg max.0,7m ²	TYP 3:  2x max.20kg max.1,4m ²
---	---	---

Typ	Kód [žárový zinek]	Vyložení w [m]	Dřík øDa [mm]	Dřík øDb [mm]	Oblouk øDc [mm]	Rameno øDd [mm]	Rameno øDe [mm]	Hmotnost [kg]
SG 120	STS 200/159/60/01	2,0	159	114	60	60		87
SG 220	STS 200/159/76/01	2,0	159	114	76	60		90
SG 320	STS 200/168/89/01	2,0	168	133	114	60		138
SG 130	STS 300/159/76/01	3,0	159	114	76	60		94
SG 230	STS 300/159/89/01	3,0	159	133	89	60		128
SG 330	STS 300/168/108/01	3,0	194	140	114	76		157
SG 140	STS 400/159/89/01	4,0	159	114	89	60		108
SG 240	STS 400/168/89/01	4,0	168	140	114	76	60	142
SG 340	STS 400/194/133/01	4,0	194	159	133	76	60	179
SG 150	STS 500/159/89/01	5,0	159	133	89	76	60	147
SG 250	STS 500/194/114/01	5,0	194	159	114	76	60	182
SG 350	STS 500/194/133/01	5,0	194		133	89	76	248
SG 160	STS 600/168/114/01	6,0	159		114	89	60	204
SG 260	STS 600/194/133/01	6,0	168		133	89	60	269
SG 360	STS 600/194/140/01	6,0	194		159	108	76	319