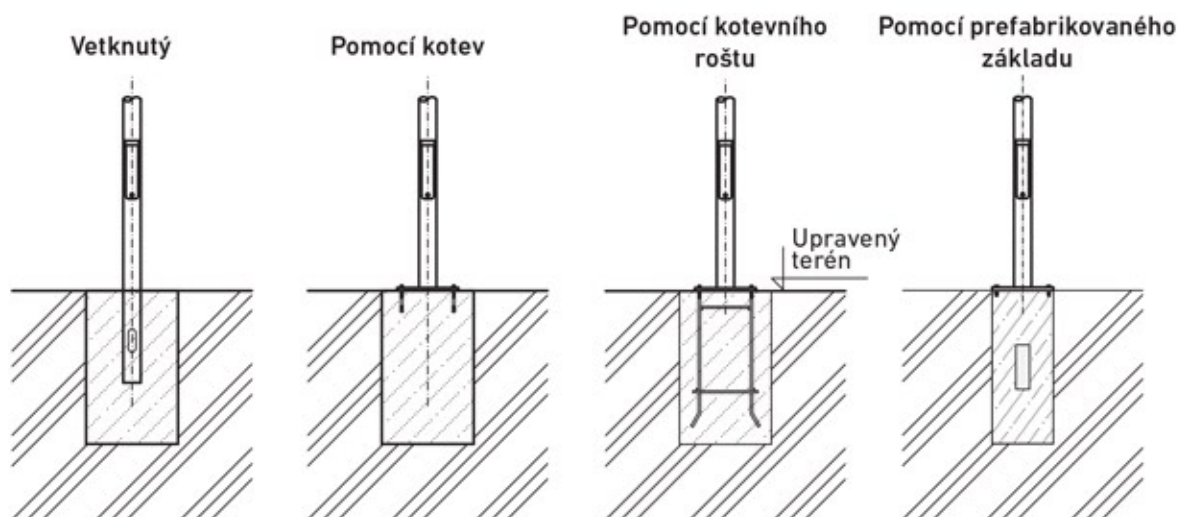
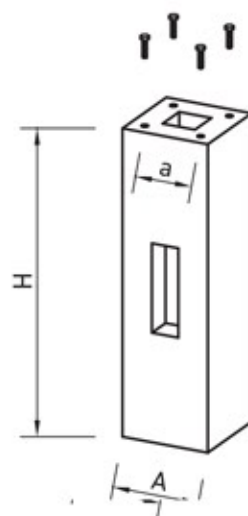
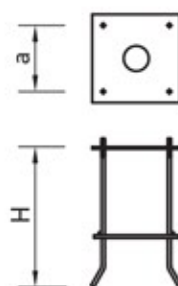


Způsob montáže

Rozměry šroubů

K3-6	M16
K7-10	M24
K12-14	M30
F-80	M20
F-100	M20
F-150	M24



Pro kotvení přírubových stožárů dodáváme kotevní rošty do betonu nebo prefabrikované betonové základy. Kotevní rošty jsou tvořeny plechovou deskou, z níž vystupují šrouby pro upevnění stožáru. Velikost samotného základu musí být stanovena podle místních podmínek ve stavební dokumentaci. Prefabrikované základy se vkládají do předem vykopaných pouzder a hutní okolní zeminou.

Typ	Kód	Výška H [m]	Rozteč a [mm]	Příruba A [mm]	Hmotnost [kg]
K 3-6	PKR 010/003/006/01	0,6	240	300	10
K 7-10	PKR 010/007/010/01	1,0	300	400	15
K 12-14	PKR 010/012/014/01	1,4	400	500	25
F-80	PKB 010/003/006/01	0,0	190	300	86
F-100	PKB 010/007/010/01	0,0	180	300	160
F-150	PKB 010/011/014/01	0,0	220	340	260